

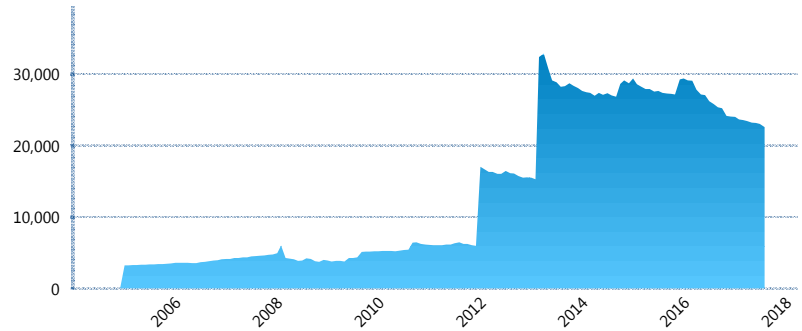
I. INFORMACIÓN FINANCIERA

I) Detalles del Fondo

Detalles del Fondo	
Razón Social	Siefore XXI Banorte Protege, S.A. de C.V.
Inicio de Operaciones	23/09/2004
Tipo de Fondo	Básica
Clave Bolsa	XXINTE1
Activos Administrados *	22,533
ISIN	MX54XX050023
Comisión Anual	1.00%
Administrador	Afore XXI Banorte, S.A. de C.V.
Director General	Mtro. Juan Manuel Valle Pereña
Presidente del Consejo	C. Fernando Solís Soberón

Activos Administrados *

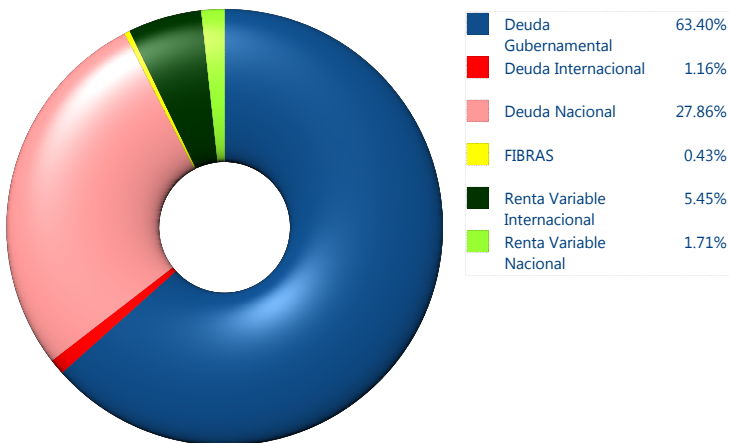
\$22,533



*Cifras en millones de pesos

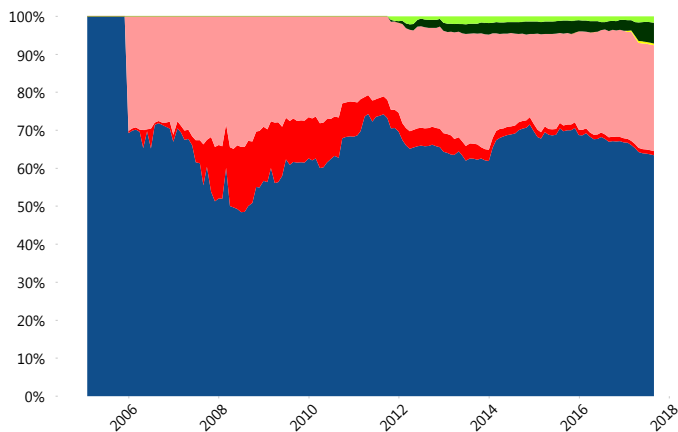
Contiene el efecto de fusiones, cortes transversales y transferencias por edad. Para mayor información consultar: <http://www.consar.gob.mx/gobmx/Aplicativo/Factsheets/EC/ECSAR.pdf>

II) Inversiones



Tipo de Instrumento		XXI-Banorte (...)	Sistema Básicas 1**
Renta Variable Nacional	Renta Variable Nacional	1.71%	2.00%
	Total	1.71%	2.00%
Renta Variable Internacional	Renta Variable Internacional	5.45%	3.86%
	Total	5.45%	3.86%
FIBRAS	FIBRAS	0.43%	0.76%
	Total	0.43%	0.76%
Deuda Nacional	Alimentos	0.02%	0.69%
	Automotriz	0.00%	0.01%
	Banca de Desarrollo	3.18%	2.52%
	Bancario	1.92%	1.80%
	Bebidas	1.14%	0.81%
	Cemento	0.11%	0.04%
	Centros Comerciales	0.17%	0.08%
	Consumo	1.09%	0.78%
	Empresas Productivas del Estado	3.99%	4.94%
	Estados	1.97%	1.61%
	Europesos	3.81%	2.72%
	Grupos Industriales	0.55%	0.75%
	Infraestructura	1.35%	5.43%
	Otros	1.90%	1.31%
	Papel	0.15%	0.30%
	Serv. Financieros	0.53%	0.43%
	Telecom	1.33%	1.13%
Transporte	0.27%	0.30%	
Vivienda	4.37%	3.25%	
Total	27.86%	28.90%	
Deuda Internacional	Deuda Internacional	1.16%	1.96%
	Total	1.16%	1.96%
Deuda Gubernamental	BONDES	0.00%	0.33%
	BONOS	9.19%	5.36%
	BPA182	0.23%	2.39%
	CBIC	2.16%	4.46%
	CETES	0.04%	4.58%
	REPORTO	1.10%	2.52%
	UDIBONO	49.30%	42.36%
UMS	1.38%	0.53%	
Total	63.40%	62.53%	
Total	100.00%	100.00%	

Evolución de Inversiones



**Considera las inversiones de todo el grupo de SIEFORES Básicas 1
Cifras al cierre de agosto de 2017

III) Desempeño

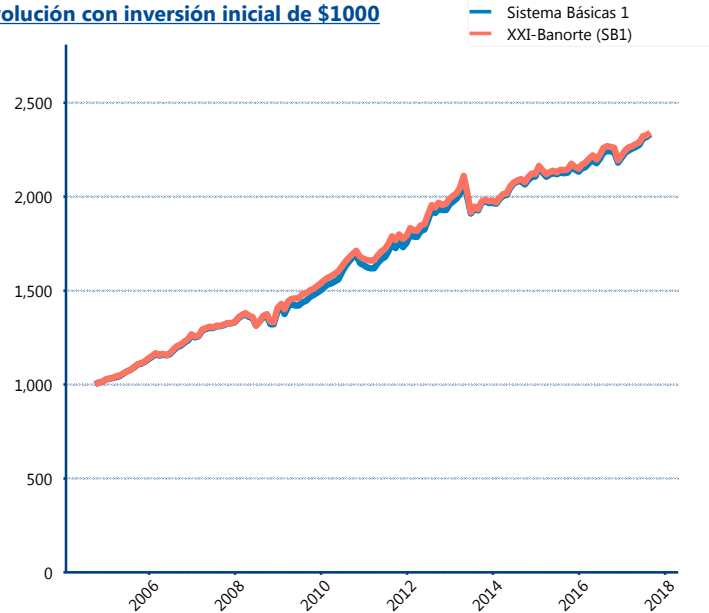
Rendimiento Bolsa

Tipo	XXI-Banorte (SB1)	Sistema Básicas 1
1 año	3.36%	4.12%
2 años	4.48%	4.67%
3 años	3.72%	3.76%
5 años	3.76%	4.02%

Indicador de Rendimiento Neto

Siefore	IRN %
Inbursa (SB1)	4.10%
Profuturo (SB1)	4.07%
Azteca (SB1)	4.07%
Coppel (SB1)	3.98%
PensionISSSTE (SB1)	3.91%
XXI-Banorte (SB1)	3.82%
Principal (SB1)	3.80%
SURA (SB1)	3.61%
Metlife (SB1)	3.54%
Invercap (SB1)	3.38%
Banamex (SB1)	3.27%
Promedio Simple	3.78 %
Promedio Ponderado	3.77 %

Evolución con inversión inicial de \$1000



Construido con el precio de la Siefore registrado en la Bolsa Mexicana de Valores

IV) Medidas de sensibilidad y riesgos

Evolución del Plazo Promedio Ponderado

